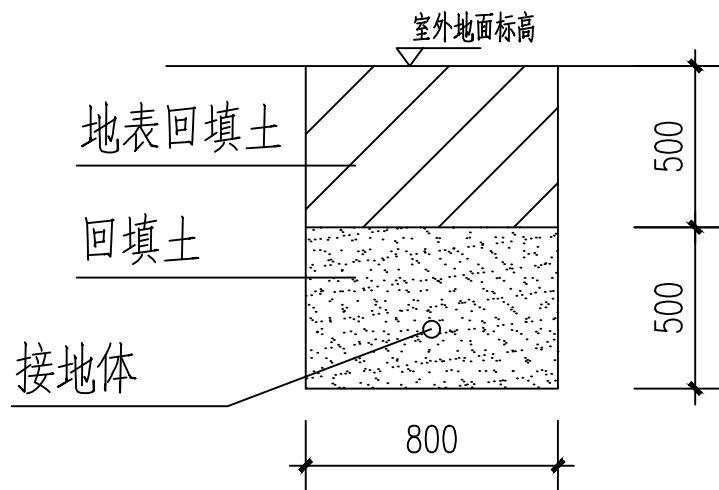
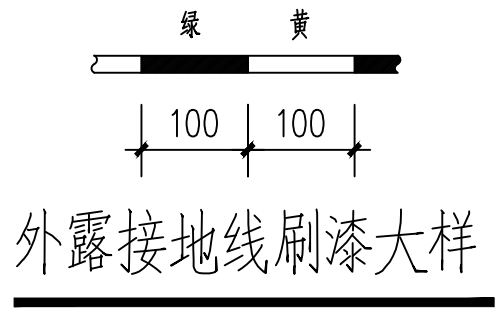


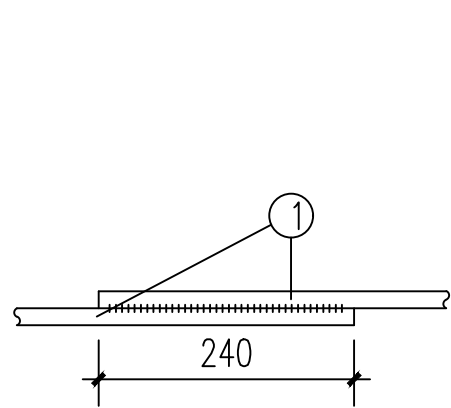
接地带与接地极 T 接
焊接大样



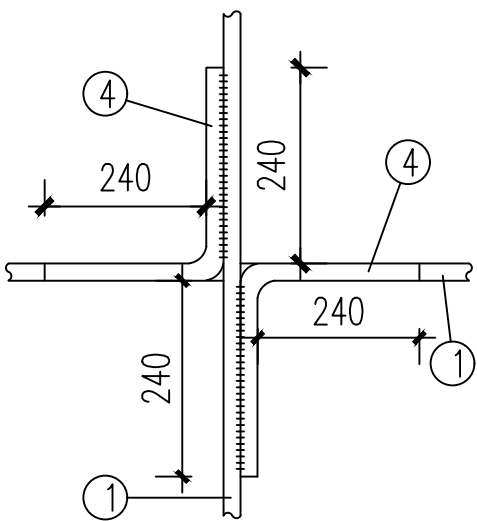
接地沟施工图

材料表

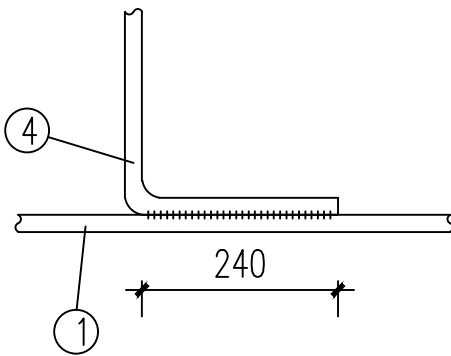
序号	名 称	规 格
1	水平接地体	φ16
2	垂直接地体	50X50X5,l=2500
3	引出线	φ16
4	加强筋	φ16



水平地极驳接大样



接地带交叉焊接大样



接地体，引出线连接
施工大样

说明：

- 本工程图纸平面尺寸以毫米、标高以米为单位。
- 水平接地极驳接点，水平与垂直地极连接点，接地引出线与钢板接点，必须电焊焊接，焊缝长度双面焊大于120mm、单面焊大于240mm，焊缝高度大于8mm
- 焊接检查确认无虚焊、漏焊后，除渣并在焊接口涂防锈漆两遍。
- 所有钢铁构件，接地线均须热镀锌。接地网施工完后,用细软土分层夯实。
- 接地引线地面以上外露部分应涂黄绿相间油漆，接地漆间距宽度为100mm。



国昇设计有限责任公司
Guosheng Design Co., Ltd.

工程名称	仁化产业转移工业园区基础建设(二期) -仁化县产业转移工业园区标准厂房建设项目(六期) 之周田片区XZD-2地块7号和8号厂房改造项目	子项名称	配电工程	图 号	CSG-GD-10B-NZ-TZ II-20	设 计	杨家龙	专业负责人	杨家龙	审 核	杨家龙	专 业	电气	阶 段	施工图
建设单位	仁化县丹霞旅游经济开发试验区管理委员会	图 名	接地网施工大样图			校 对	舒敏	项目负责人	舒敏	审 定	舒敏	比 例	1:100	日 期	2026年1月